



ТЕРРИТОРИАЛЬНЫЙ ОРГАН ФЕДЕРАЛЬНОЙ
СЛУЖБЫ ГОСУДАРСТВЕННОЙ СТАТИСТИКИ
ПО САРАТОВСКОЙ ОБЛАСТИ

Поголовье скота и производство сельскохозяйственной продукции в Саратовской области



за январь-март 2023 года



ТЕРРИТОРИАЛЬНЫЙ ОРГАН ФЕДЕРАЛЬНОЙ СЛУЖБЫ
ГОСУДАРСТВЕННОЙ СТАТИСТИКИ
ПО САРАТОВСКОЙ ОБЛАСТИ

Поголовье скота и производство сельскохозяйственной продукции в Саратовской области

за январь-март 2023 года

- 01 ПОГОЛОВЬЕ СКОТА
- 02 СТРУКТУРА ПОГОЛОВЬЯ СКОТА
ПО КАТЕГОРИЯМ ХОЗЯЙСТВ
- 03 ПРОИЗВОДСТВО ОСНОВНЫХ ВИДОВ ПРОДУКЦИИ
ЖИВОТНОВОДСТВА
- 04 СТРУКТУРА ПРОИЗВОДСТВА ОСНОВНЫХ ВИДОВ
ПРОДУКЦИИ ЖИВОТНОВОДСТВА

ПОГОЛОВЬЕ СКОТА В САРАТОВСКОЙ ОБЛАСТИ¹

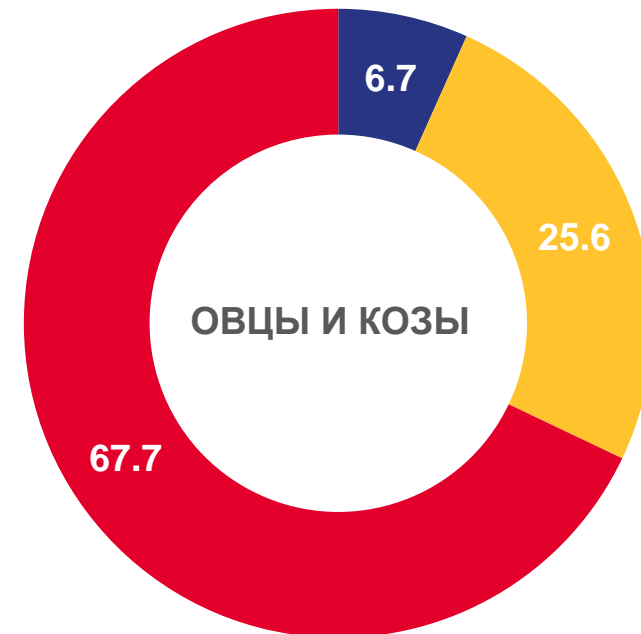
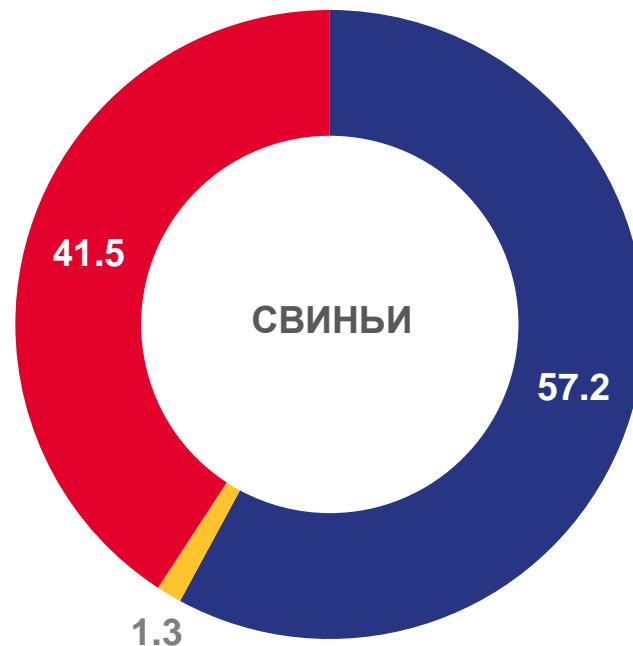
НА 1 АПРЕЛЯ 2023 ГОДА, ТЫСЯЧ ГОЛОВ



¹ В хозяйствах всех категорий

СТРУКТУРА ПОГОЛОВЬЯ СКОТА ПО КАТЕГОРИЯМ ХОЗЯЙСТВ В САРАТОВСКОЙ ОБЛАСТИ

НА 1 АПРЕЛЯ 2023 ГОДА, %



Сельскохозяйственные организации



Крестьянские (фермерские) хозяйства и индивидуальные предприниматели




Хозяйства населения



ПРОИЗВОДСТВО ОСНОВНЫХ ВИДОВ ПРОДУКЦИИ ЖИВОТНОВОДСТВА В САРАТОВСКОЙ ОБЛАСТИ¹

ЯНВАРЬ-МАРТ 2023 ГОДА



МЯСО

(скот и птица на убой
в живом весе)

31,0

ТЫСЯЧ ТОНН

94,2%



к январю-марту 2022 г.



МОЛОКО

120,3

ТЫСЯЧ ТОНН

98,0%



к январю-марту 2022 г.



ЯЙЦА

213,1

млн. штук

103,7%

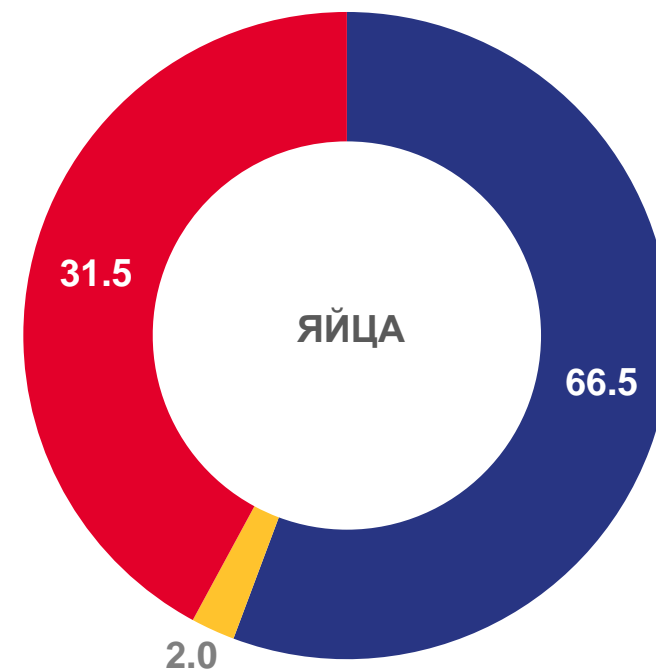
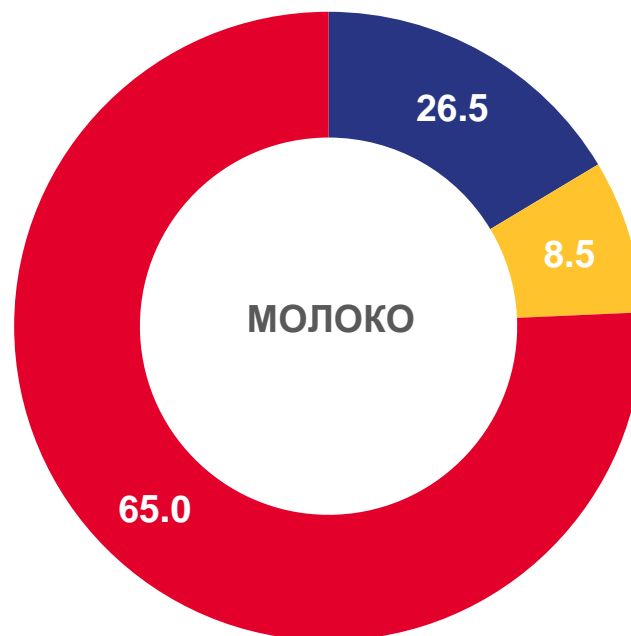
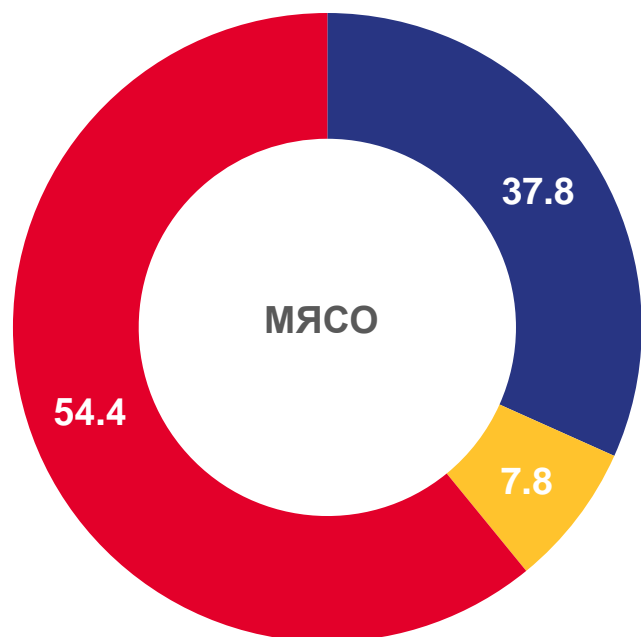


к январю-марту 2022 г.

¹ В хозяйствах всех категорий

СТРУКТУРА ПРОИЗВОДСТВА ОСНОВНЫХ ВИДОВ ПРОДУКЦИИ ЖИВОТНОВОДСТВА ПО КАТЕГОРИЯМ ХОЗЯЙСТВ ПО САРАТОВСКОЙ ОБЛАСТИ

ЯНВАРЬ-ДЕКАБРЬ 2022 ГОДА, %



Сельскохозяйственные организации



Крестьянские (фермерские) хозяйства и индивидуальные предприниматели



Хозяйства населения